

Madagaskar

Statistisches Länderprofil



Ausgabe 06/2023

Erschienen am 08. Juni 2023

Ihr Kontakt zu uns:
www.destatis.de/kontakt
Telefon: +49 611 75 2405

Inhaltsverzeichnis

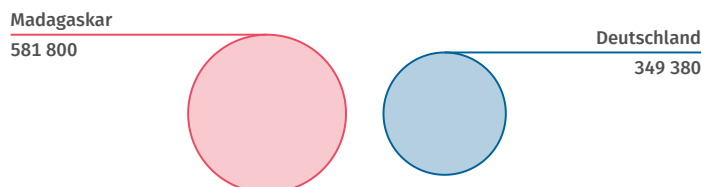
| | |
|--|----|
| Allgemeines | 3 |
| Wirtschaft und Finanzen | 3 |
| Bevölkerung | 5 |
| Gesundheit | 6 |
| Bildung | 6 |
| Arbeitsmarkt | 6 |
| Lebensbedingungen | 8 |
| Produktion | 8 |
| Land- und Forstwirtschaft | 8 |
| Außenhandel | 9 |
| Verkehr | 11 |
| Umwelt und Energie | 11 |
| Wissenschaft, Forschung, Technologie | 12 |
| Quellen | 12 |



Allgemeines

| | | |
|-----------------------------------|---|-------------------------------------|
| Hauptstadt Antananarivo | Amtssprache Malagasy, Französisch | Währung Madagaskar Ariary |
|-----------------------------------|---|-------------------------------------|

Landfläche im Vergleich zu Deutschland km²



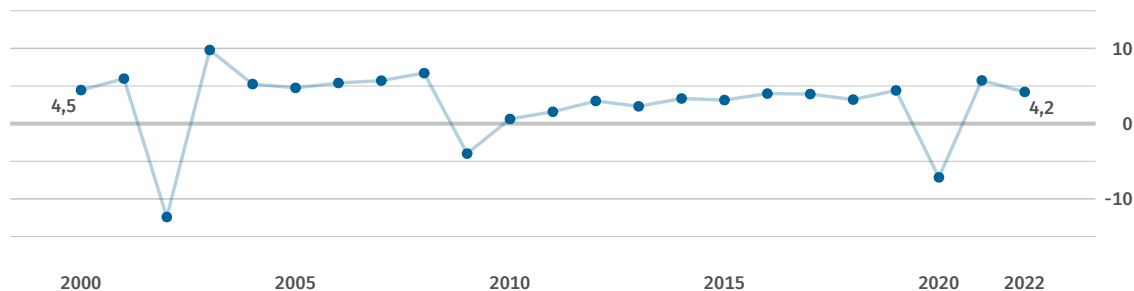
Quelle: WB-WDI



Wirtschaft und Finanzen

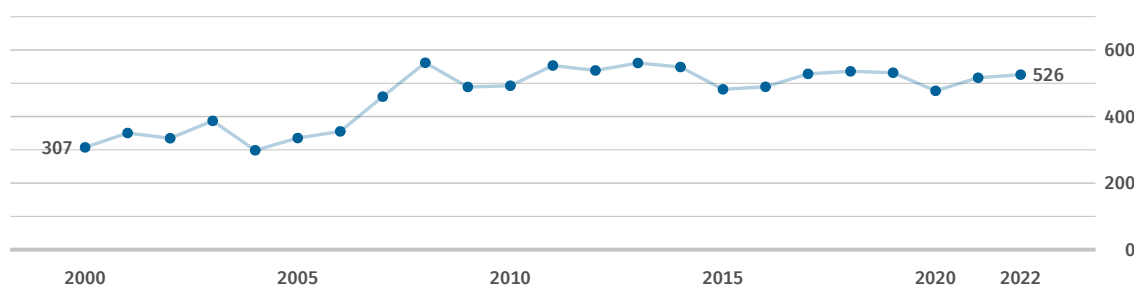
| | | | |
|--|---|---|---|
| Bruttoinlandsprodukt insgesamt Mrd. US\$ 15 (2022) Quelle: IMF-WEO | Bruttoinlandsprodukt, reale Veränderung % seit 2000 +75 (2022) Quelle: IMF-WEO* | Bruttoinlandsprodukt je Einwohner/-in US\$ 526 (2022) Quelle: IMF-WEO | Bruttoinlandsprodukt je Einwohner/-in internat. US\$ 1 821 (2022) Quelle: IMF-WEO |
|--|---|---|---|

Bruttoinlandsprodukt, reale Veränderung % zum Vorjahr



Quelle: IMF-WEO

Bruttoinlandsprodukt je Einwohner/-in US\$



Quelle: IMF-WEO

Inflationsrate
(Veränderungsrate des
Verbraucherpreisindex)
% gegenüber Vorjahr

+8,2

(2022)

Quelle: IMF-IFS

Bruttoschuldenstand
des Staates

% des BIP

57,0

(2022)

Quelle: IMF-WEO

Finanzierungssaldo
des Staates

% des BIP

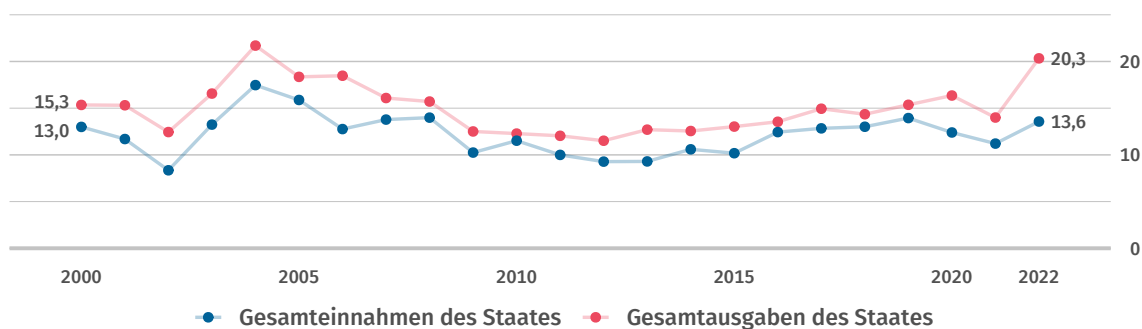
-6,8

(2022)

Quelle: IMF-WEO

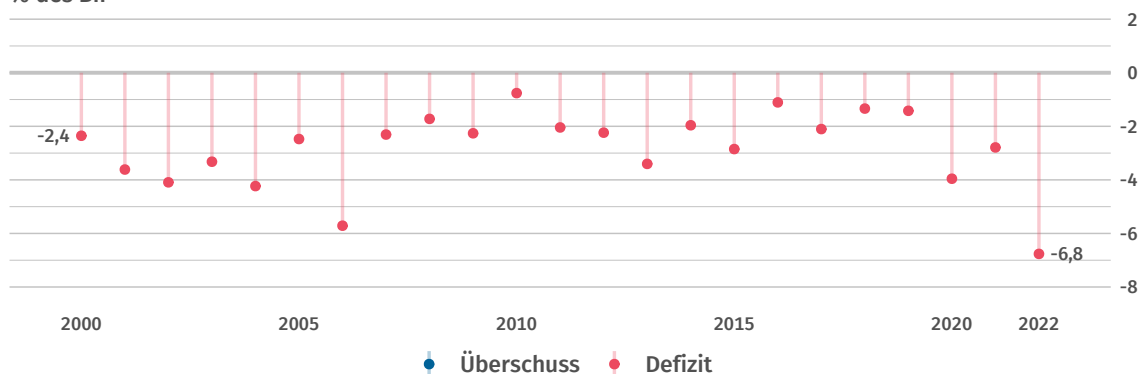
Einnahmen und Ausgaben des Staates

% des BIP



Finanzierungssaldo des Staates

% des BIP



Bestand an
Direktinvestitionen
des Auslands

Mrd. US\$

8,638

(2021)

Quelle: UNCTAD

Bestand an
Direktinvestitionen
im Ausland

Mrd. US\$

1,020

(2021)

Quelle: UNCTAD

Nettozufluss:
Direktinvestitionen
des Auslands

Mrd. US\$

0,300

(2021)

Quelle: UNCTAD

Nettoabfluss:
Direktinvestitionen
im Ausland

Mrd. US\$

0,115

(2021)

Quelle: UNCTAD

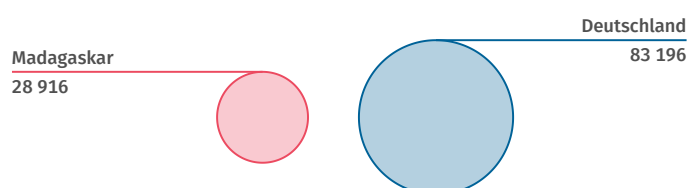


Bevölkerung

| Bevölkerung insgesamt | Bevölkerungsdichte | Lebenserwartung bei Geburt (Frauen) | Lebenserwartung bei Geburt (Männer) |
|-----------------------|-------------------------------------|-------------------------------------|-------------------------------------|
| 1 000 | Einwohner/-innen je km ² | Jahre | Jahre |
| 28 916 | 49 | 66,9 | 62,2 |
| (2021) | (2021) | (2021) | (2021) |
| Quelle: WB-WDI | Quelle: WB-WDI | Quelle: WB-WDI | Quelle: WB-WDI |

Bevölkerung im Vergleich zu Deutschland 2021

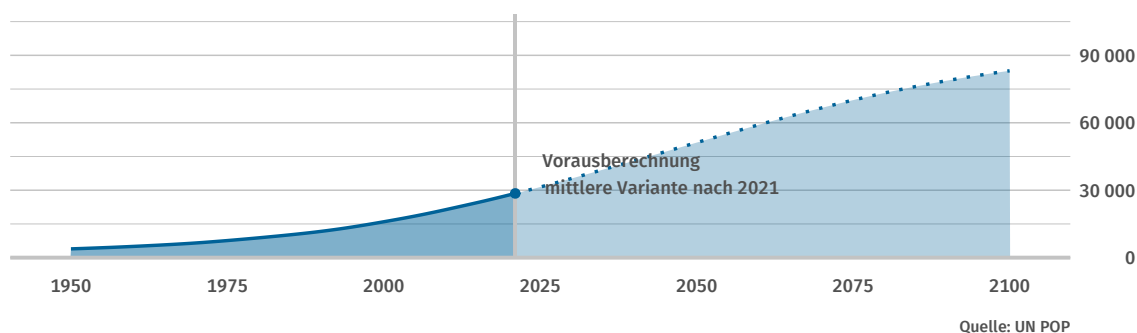
1 000



Quelle: WB-WDI

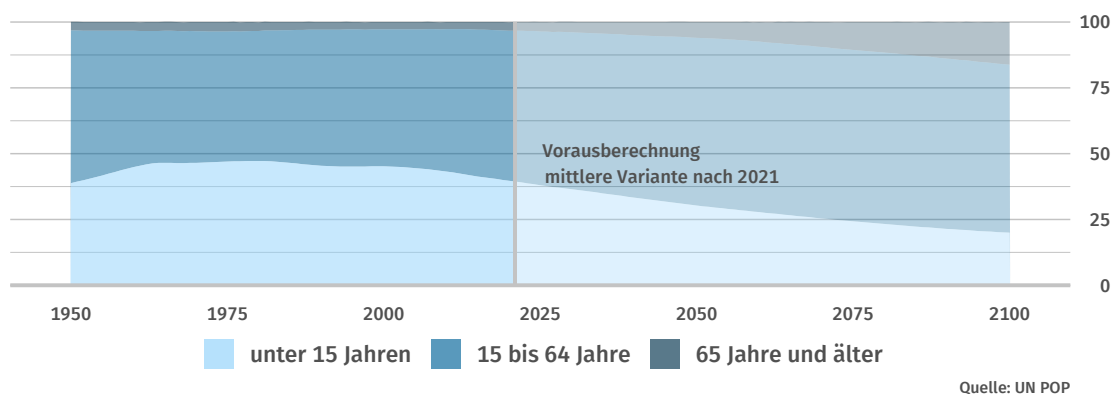
Bevölkerungsentwicklung

1 000



Bevölkerungsentwicklung nach Altersgruppe

Anteile in %





Gesundheit

| | | | |
|---|--|---|--|
| Praktizierende Ärztinnen und Ärzte je 1 000 Einwohner/-innen 0,2 (2018) Quelle: WHO | Krankenhausbetten je 1 000 Einwohner/-innen 0,2 (2010) Quelle: WHO | Anteil der Erwachsenen mit erhöhtem Blutdruck % 28,1 (2015) Quelle: WHO | Anteil der Erwachsenen mit Adipositas % 5,3 (2016) Quelle: WHO |
|---|--|---|--|



Bildung

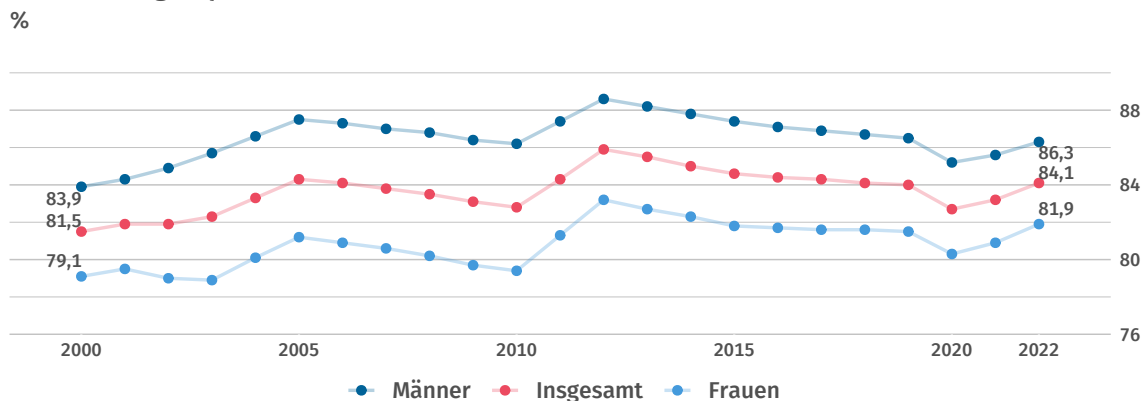
| | | | |
|--|---|---|---|
| Öffentliche Gesamtausgaben für Bildung % des BIP 3,1 (2020) Quelle: UNESCO | Schüler/-innen je Lehrkraft (Primarstufe) Anzahl 36,8 (2019) Quelle: UNESCO | Schüler/-innen je Lehrkraft (Sekundarstufe) Anzahl 22,8 (2018) Quelle: UNESCO | Studierende (tertiärer Bildungssektor) je 100 000 Einwohner/-innen 547 (2018) Quelle: UNESCO* |
|--|---|---|---|



Arbeitsmarkt

| | | | |
|--|--|---|---|
| Erwerbstätigenquote (15 Jahre und älter) % 84,1 (2022) Quelle: ILOSTAT | Erwerbspersonen (15 Jahre und älter) 1 000 15 499 (2022) Quelle: ILOSTAT | Erwerbsquote (15 Jahre und älter) % 85,9 (2022) Quelle: ILOSTAT | Selbstständigenquote (15 Jahre und älter) % 89,3 (2021) Quelle: ILOSTAT |
|--|--|---|---|

Erwerbstätigenquote (15 Jahre und älter)



Erwerbstätige und Bruttowertschöpfung nach Sektoren 2020

%

Erwerbstätige



Bruttowertschöpfung



Land- und Forstwirtschaft, Fischerei Produzierendes Gewerbe Dienstleistungen Keine Angaben

Quelle Erwerbstätige: ILOSTAT
Quelle Bruttowertschöpfung: UNSD

Erwerbslosenquote
(15 Jahre und älter)

%
2,1
(2022)

Quelle: ILOSTAT

Jugenderwerbslosenquote
(15 bis 24 Jahre)

%
3,9
(2022)

Quelle: ILOSTAT

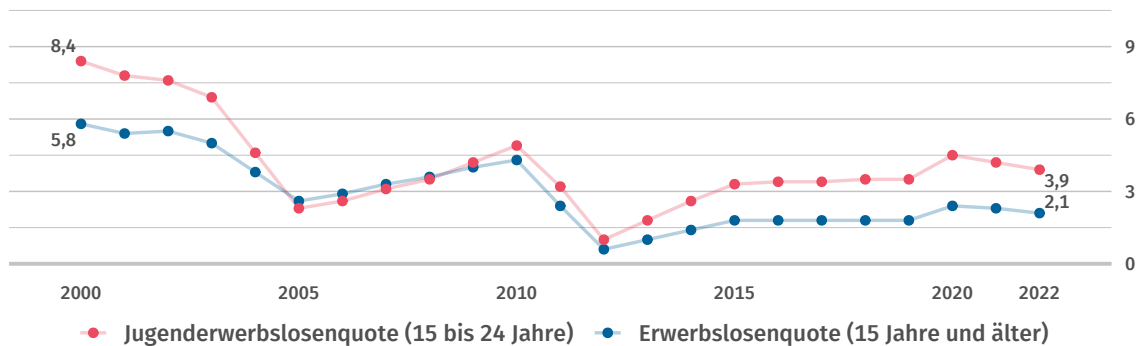
Langzeiterwerbslosenquote
(15 Jahre und älter)

% der Erwerbslosen
74,7
(2012)

Quelle: ILOSTAT

Erwerbslosenquote und Jugenderwerbslosenquote

%



● Jugenderwerbslosenquote (15 bis 24 Jahre) ● Erwerbslosenquote (15 Jahre und älter)

Quelle: ILOSTAT



Lebensbedingungen

Human Development Index (HDI)

Wert (0 gering bis 1 hoch)

0,501

(2021)

Quelle: UNDP

Human Development Index (HDI)

Rang (von 188 Staaten)

173

(2021)

Quelle: UNDP

Einkommensverteilung Gini-Koeffizient

Wert (0 bis 100; 0=Gleichverteilung)

42,6

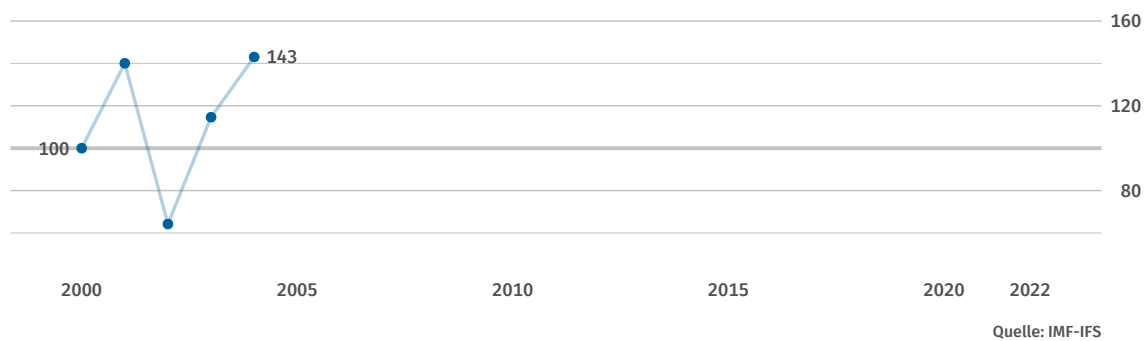
(2012)

Quelle: WB-WDI



Produktion

Index der industriellen Produktion 2010=100



Land- und Forstwirtschaft

Veränderung der landwirt. Produktion

% seit 2000

+38

(2020)

Quelle: FAO*

Landwirtschaftlich genutzte Fläche

% der Landfläche

70,3

(2020)

Quelle: FAO*

Bewaldete Fläche

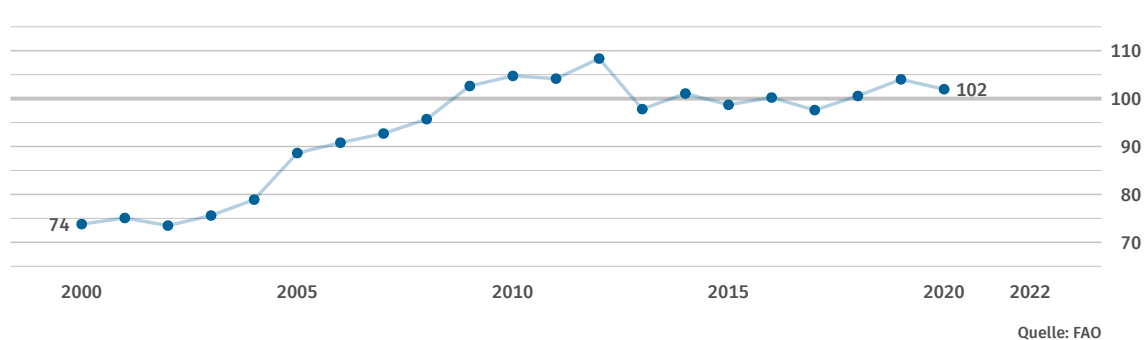
% der Landfläche

21,4

(2020)

Quelle: FAO*

Index der landwirtschaftlichen Produktion 2014 bis 2016 = 100





Außenhandel

Warenexporte

Mrd. US\$

2,788

(2021)

Quelle: UN Comtrade

Warenimporte

Mrd. US\$

4,408

(2021)

Quelle: UN Comtrade

Außenhandelsbilanz

Mrd. US\$

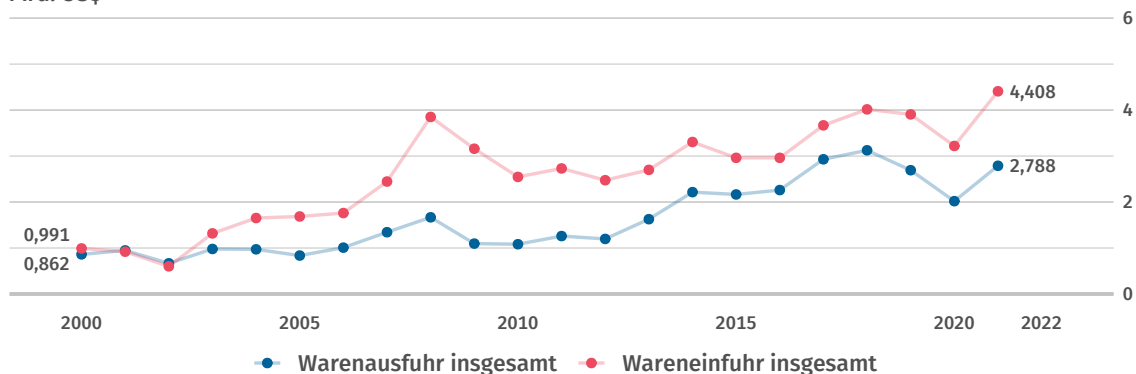
-1,620

(2021)

Quelle: UN Comtrade*

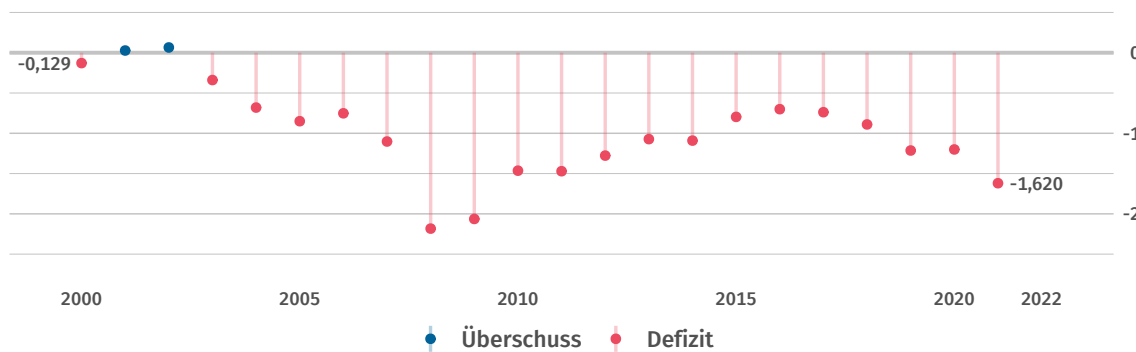
Exporte und Importe

Mrd. US\$



Außenhandelsbilanz

Mrd. US\$



Warenexporte nach Deutschland

Mill. US\$

126

(2021)

Quelle: UN Comtrade

Warenexporte nach Deutschland

% der Warenausfuhr insgesamt

4,5

(2021)

Quelle: UN Comtrade*

Warenimporte aus Deutschland

Mill. US\$

35,1

(2021)

Quelle: UN Comtrade

Warenimporte aus Deutschland

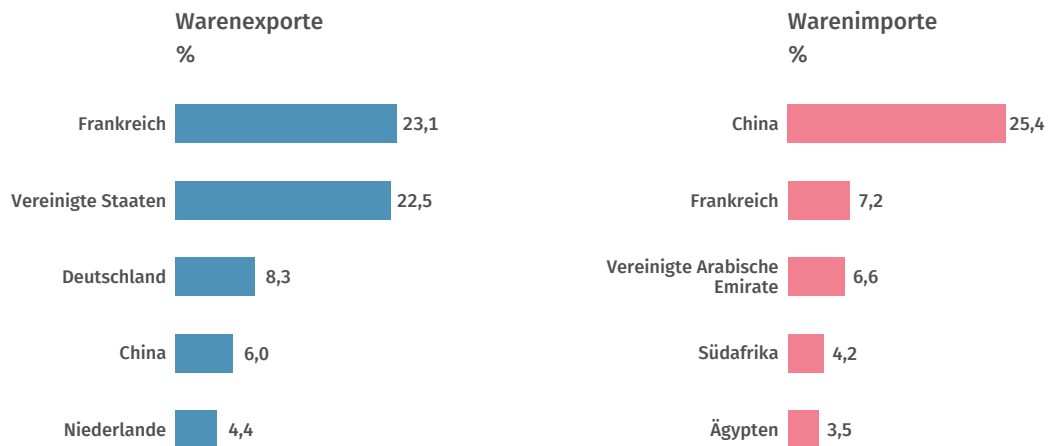
% der Wareneinfuhr insg.

0,8

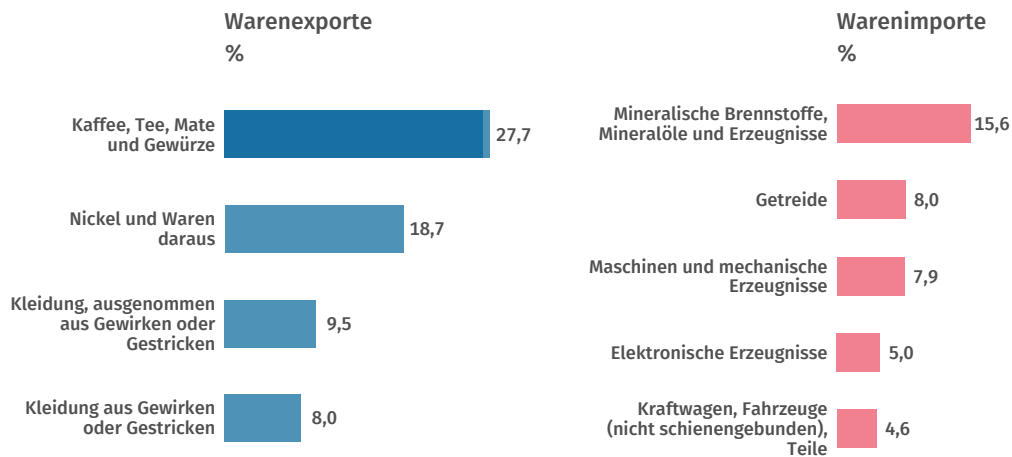
(2021)

Quelle: UN Comtrade*

Haupthandelspartner 2021



Hauptwarengruppen 2021



Quelle: UN Comtrade*

Klassifikation der Warengruppen: Harmonisiertes System zur Bezeichnung und Codierung der Waren (HS2).



Verkehr

Personenkraftwagen
je 1 000 Einwohner/-innen

8

(2015)

Quelle: OICA*

Schienennetz
km je 1 Mill. Einwohner/-innen

23

(2021)

Quelle: WB-WDI*

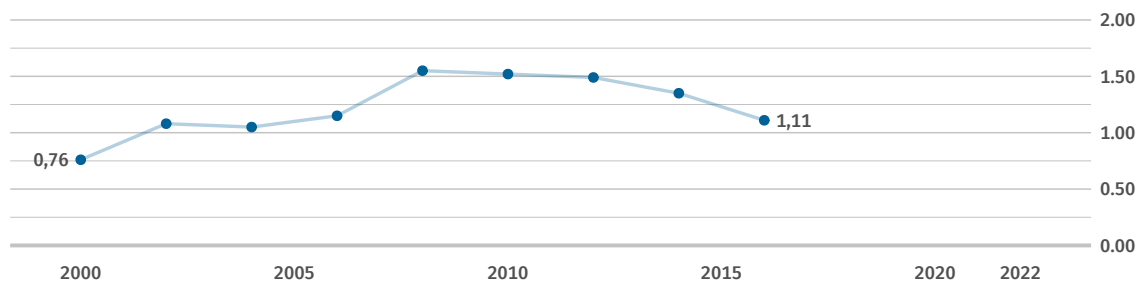
Flugpassagiere
je 1 000 Einwohner/-innen

4

(2021)

Quelle: WB-WDI*

Benzinpreis an der Zapfsäule US\$ je Liter



Daten werden im Turnus von zwei Jahren erhoben.
Quelle: WB-WDI



Umwelt und Energie

Kohlendioxid-
emissionen

Tonnen je Einwohner/-in

0,2

(2021)

Quelle: EDGAR

Primärenergie-
verbrauch

kg Rohöleinheiten je Einw.

Keine Daten

Quelle: WB-WDI

Bruttostrom-
verbrauch

kWh je Einwohner/-in

Keine Daten

Quelle: WB-WDI

Erneuerbare
Energien

% des Endenergieverbrauchs

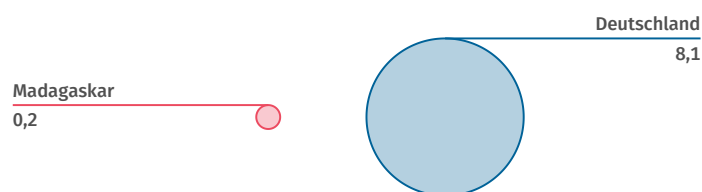
82,8

(2019)

Quelle: WB-WDI

Kohlendioxidemissionen im Vergleich zu Deutschland 2021

Tonnen je Einwohner/-in



Quelle: EDGAR



Wissenschaft, Forschung, Technologie

Ausgaben für
Forschung und Entwicklung
% des BIP

0,0

(2017)

Quelle: UNESCO

Wissenschaftlerinnen
und Wissenschaftler
je 1 Mill. Einwohner/-innen

34

(2018)

Quelle: UNESCO

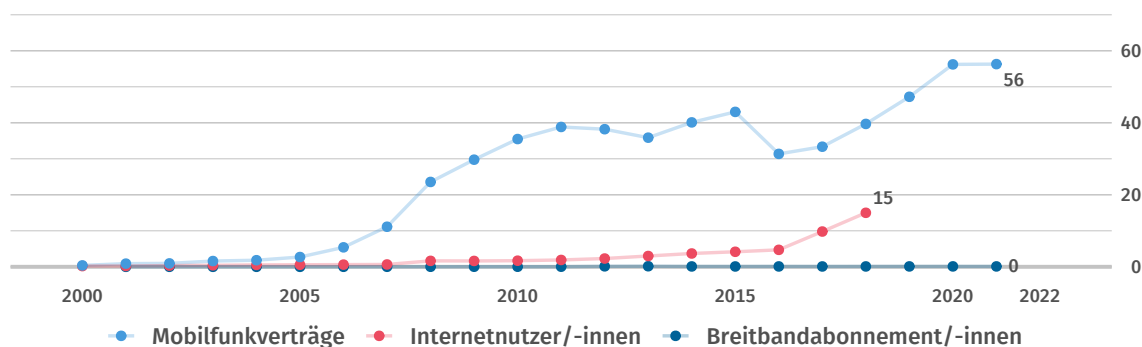
Inländische
Patentanmeldungen
je 1 Mill. Einwohner/-innen

1

(2008)

Quelle: WIPO

Verbreitung moderner Kommunikationstechnik je 100 Einwohner/-innen



Quelle: ITU



Quellen

| | |
|-------------|---|
| EDGAR | Emissions Database for Global Atmospheric Research, European Commission |
| FAO | United Nations, Food and Agricultural Organization |
| ILOSTAT | International Labour Organization, ILOSTAT - Database |
| IMF-IFS | International Monetary Fund, International Financial Statistics |
| IMF-WEO | International Monetary Fund, World Economic Outlook |
| ITU | United Nations, International Telecommunication Union |
| OICA | International Organization of Motor Vehicle Manufacturers |
| UN Comtrade | United Nations, Comtrade Database |
| UNCTAD | United Nations, Conference on Trade and Development |
| UNDP | United Nations Development Programme |
| UNESCO | United Nations, Educational, Scientific and Cultural Organization |
| UNPOP | United Nations, Population Division |
| UNSD | United Nations, Statistics Division |
| WB-WDI | World Bank, World Development Indicators |
| WHO | World Health Organization, Global Health Observatory |
| WIPO | World Intellectual Property Organization |

* Eigene Berechnungen basierend auf der jeweiligen Originalquelle.

©nanoline icons by vuuuds + Caviar-Premium Icons by Neway Lau, CreativMarket / eigene Bearbeitung

Länderprofile zu allen Staaten weltweit unter: www.destatis.de/laenderprofile